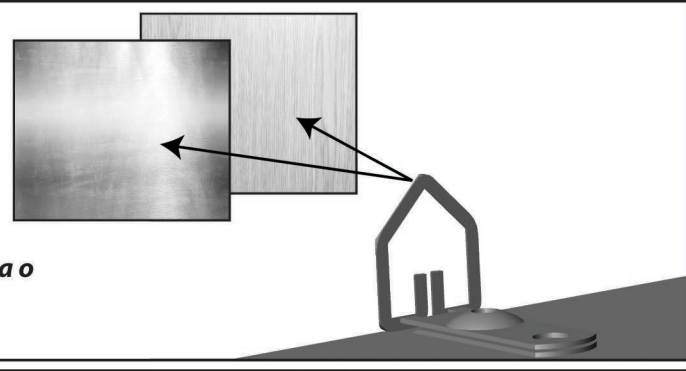


All Mirrors should be securely mounted to wood or metal substrates, and should NOT be mounted to drywall without additional support.

Tous les rétroviseurs doivent être solidement fixés au bois ou substrats métalliques, et ne doit pas être monté sur placoplâtre sans un soutien supplémentaire.

Todos los espejos deben montarse con seguridad en la madera o sustratos metálicos y no deben ser montados en paneles de yeso sin apoyo adicional.



(2) - Screws | vis | tornillos



(2) - wall Anchors  
(2) - chevilles  
(2) - anclajes de pared


for installation | pour l'installation | para la instalación



3/16" Drill Bit | 3/16 "Mèche | 3/16 "Broca




Phillips Head Screwdriver  
Tournevis cruciforme  
Destornillador Phillips



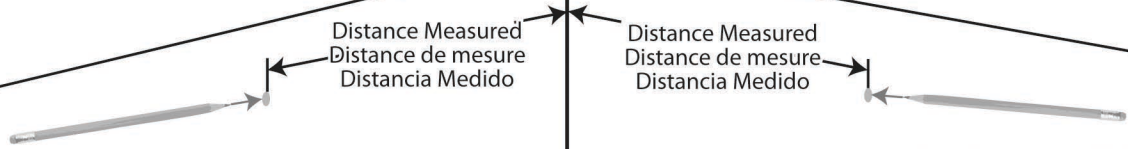
drill forer perforar

not included | pas inclus | no incluido



Measure distance from flat edge of cover to D-Rings  
Mesurer la distance entre le bord plat de la couverture de D-Rings  
Mida la distancia desde el borde plano de la cubierta de D-Rings

2.



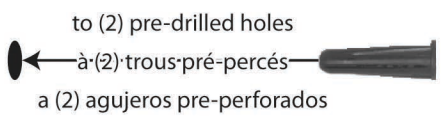
mark 2 places on wall checking level  
Note de 2 places sur le mur vérifier le niveau  
marca de 2 plazas en la pared comprobar el nivel de

3.



2 places  
2 lugares

4.



to (2) pre-drilled holes  
à (2) trous-pré-perçés  
a (2) agujeros pre-perforados

5.



to (2) wall anchors  
à (2) éléments d'ancrage  
a (2) anclajes de pared

do not overtighten  
ne serrez pas trop  
no en exceso

6.



2 places  
2 lugares

Cleaning  
Nettoyage  
Limpieza

encaustique  
cera para muebles



Soft cloth  
chiffon doux  
pañó suave

